

Polizeipräsidium Westhessen  
Polizeidirektion Rheingau-Taunus  
Polizeiliche Kriminalstatistik 2021



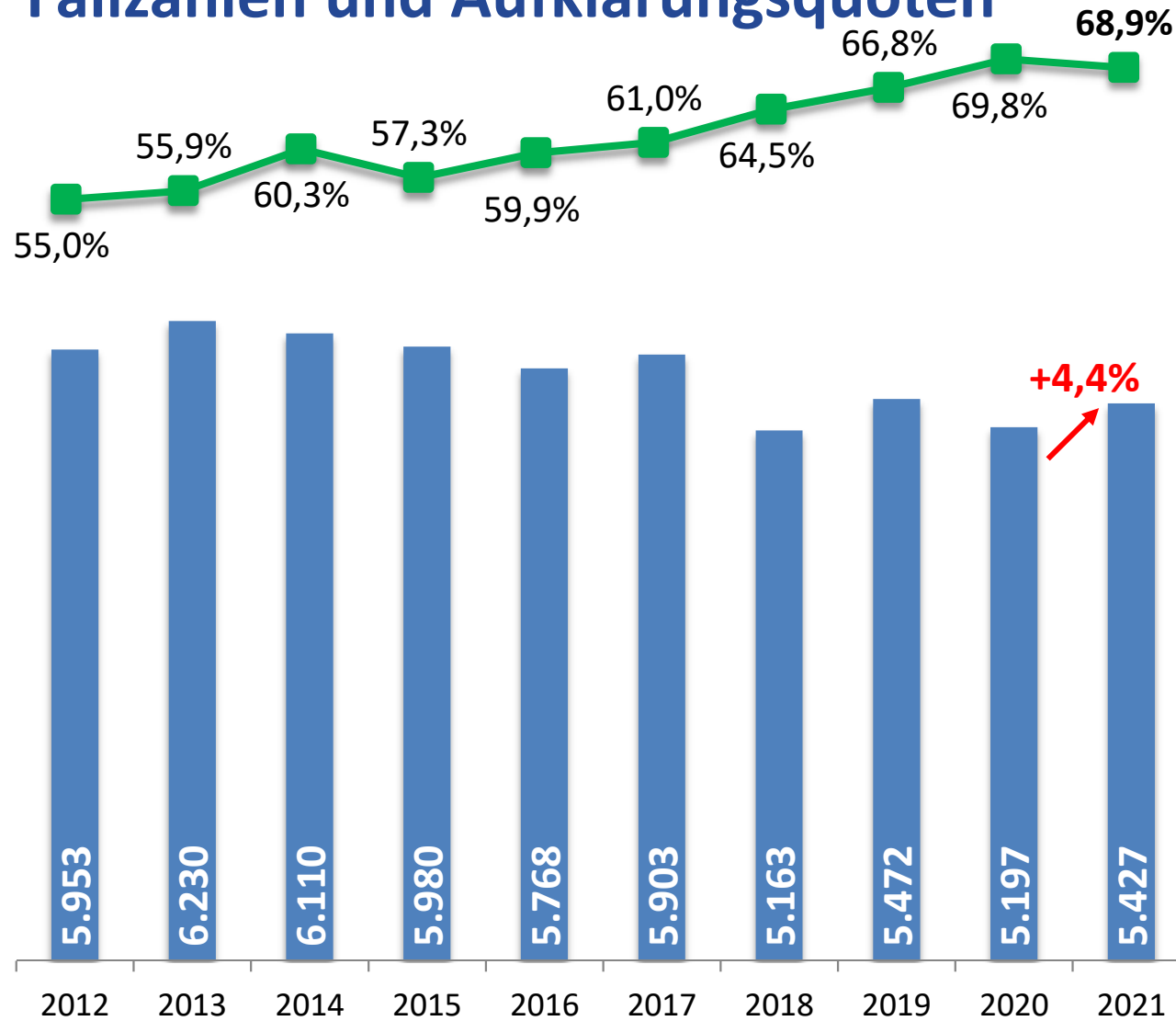
# Polizeiliche Kriminalstatistik 2021

## Rheingau-Taunus-Kreis





## Fallzahlen und Aufklärungsquoten



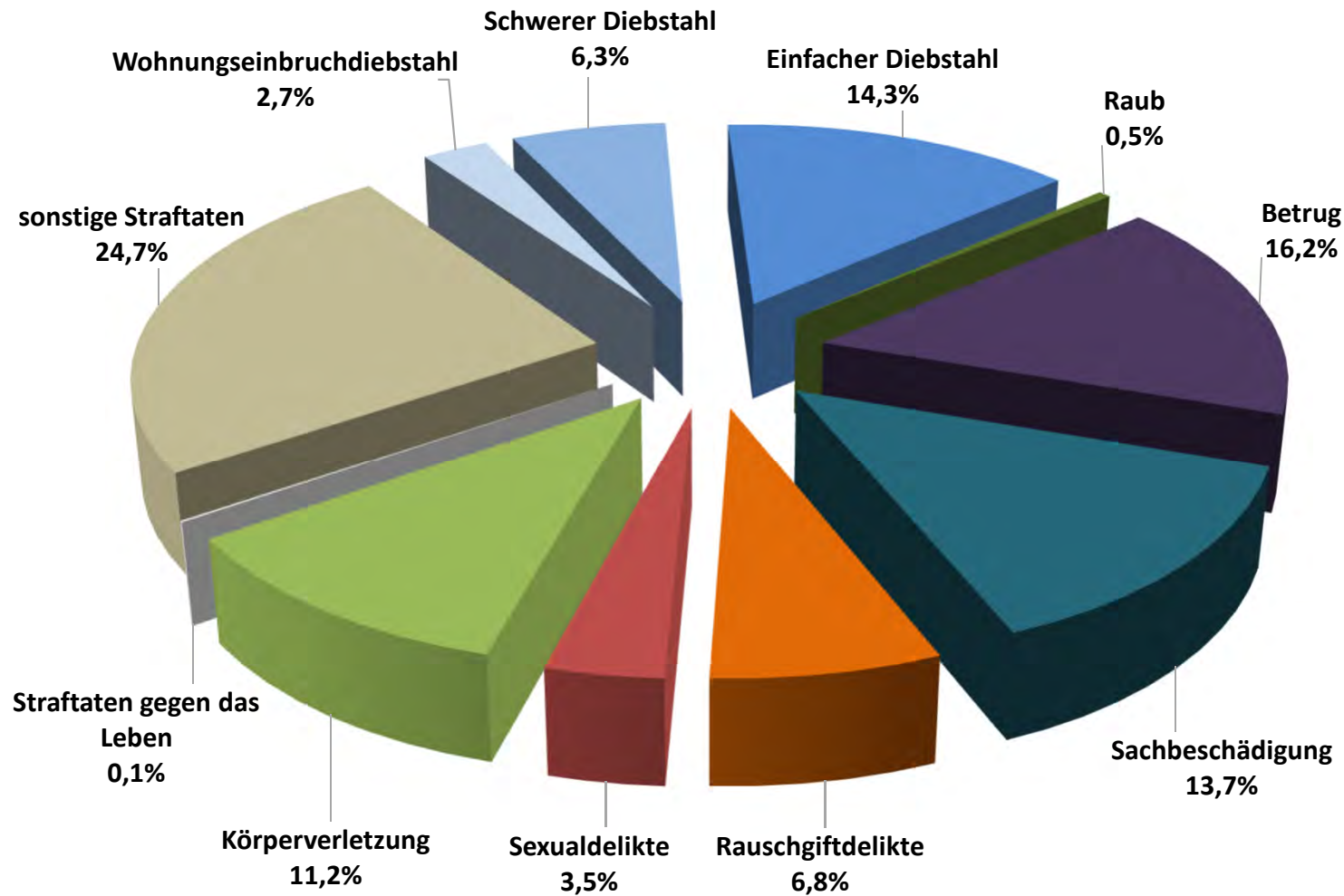
### Aufklärungsquote (AQ):

- **68,9%** trotz gestiegener Fallzahlen weiter eine hohe Gesamt-AQ

### Fallzahlen:

- **5.427 Fälle** – Anstieg von **230 Fällen** gegenüber dem Vorjahr (+4,4%)
- **Sicherster Landkreis Westhessens**

## Zusammensetzung der Fallzahlen (5.427)



## Pandemiebedingte Auffälligkeiten

Weniger Personen in der Öffentlichkeit

Bürgerinnen und Bürger sind weiterhin mehr zu Hause (u.a. Home-Office)

Zeitweise Verbote zum Verkauf und öffentlichem Konsum von Alkohol

Einrichtungen und Geschäfte sind zwischenzeitlich geschlossen

Kaum öffentliche (Groß-)Veranstaltungen

Zunahme Wochenendausflügler in den Rheingau-Taunus-Kreis

## Pandemiebedingte Auffälligkeiten



gestiegen

Vermögens- und Fälschungsdelikten von 995 auf  
1.097 Taten (+10,3%)

SÄM Delikte von 204 auf 250 Taten (+18,4%)



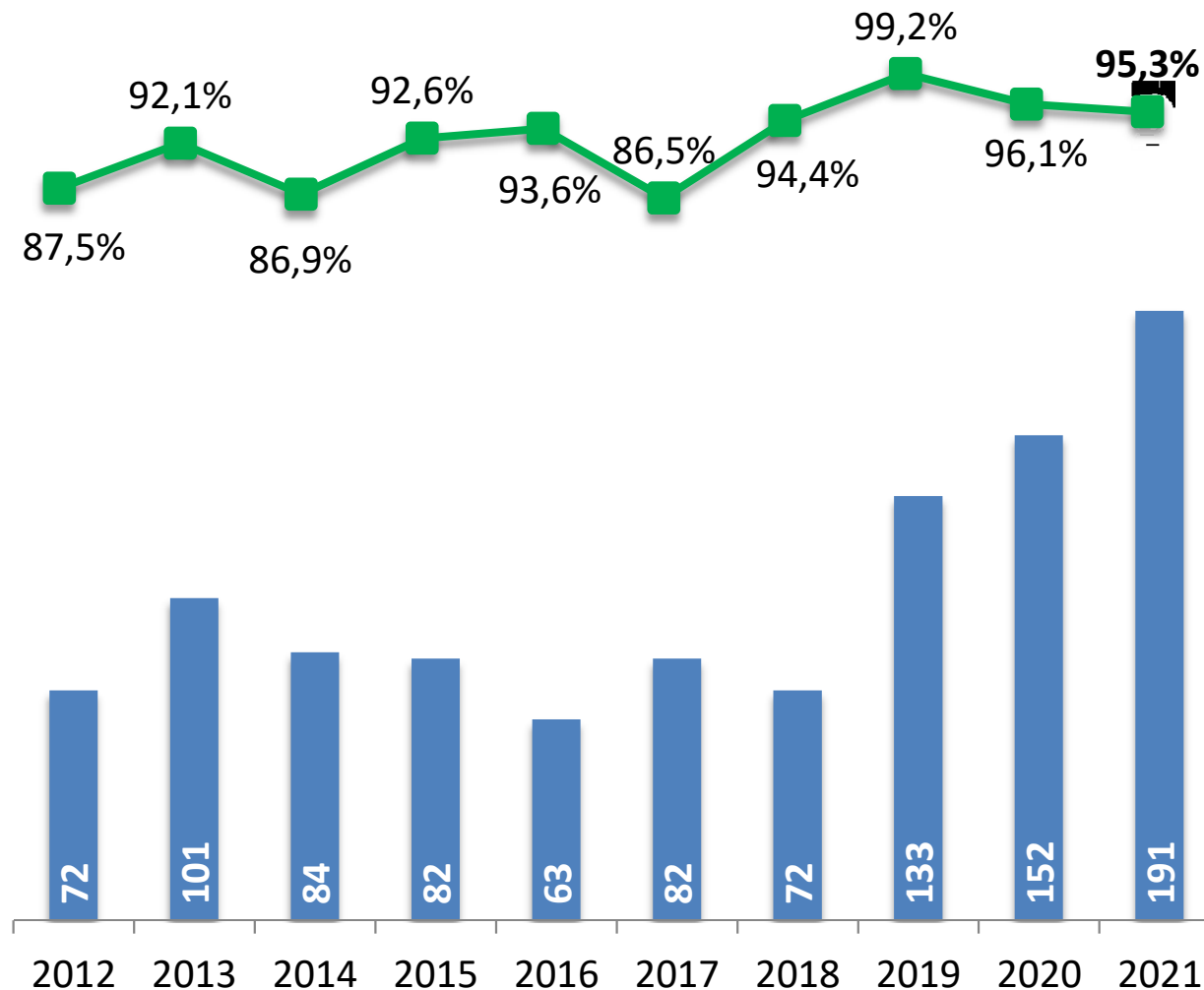
gesunken

Häusliche Gewalt von 207 auf 193 Taten (-6,9%)

Sachbeschädigung von 784 auf 741 Taten (-5,5%)



## Straftaten gegen die sexuelle Selbstbestimmung

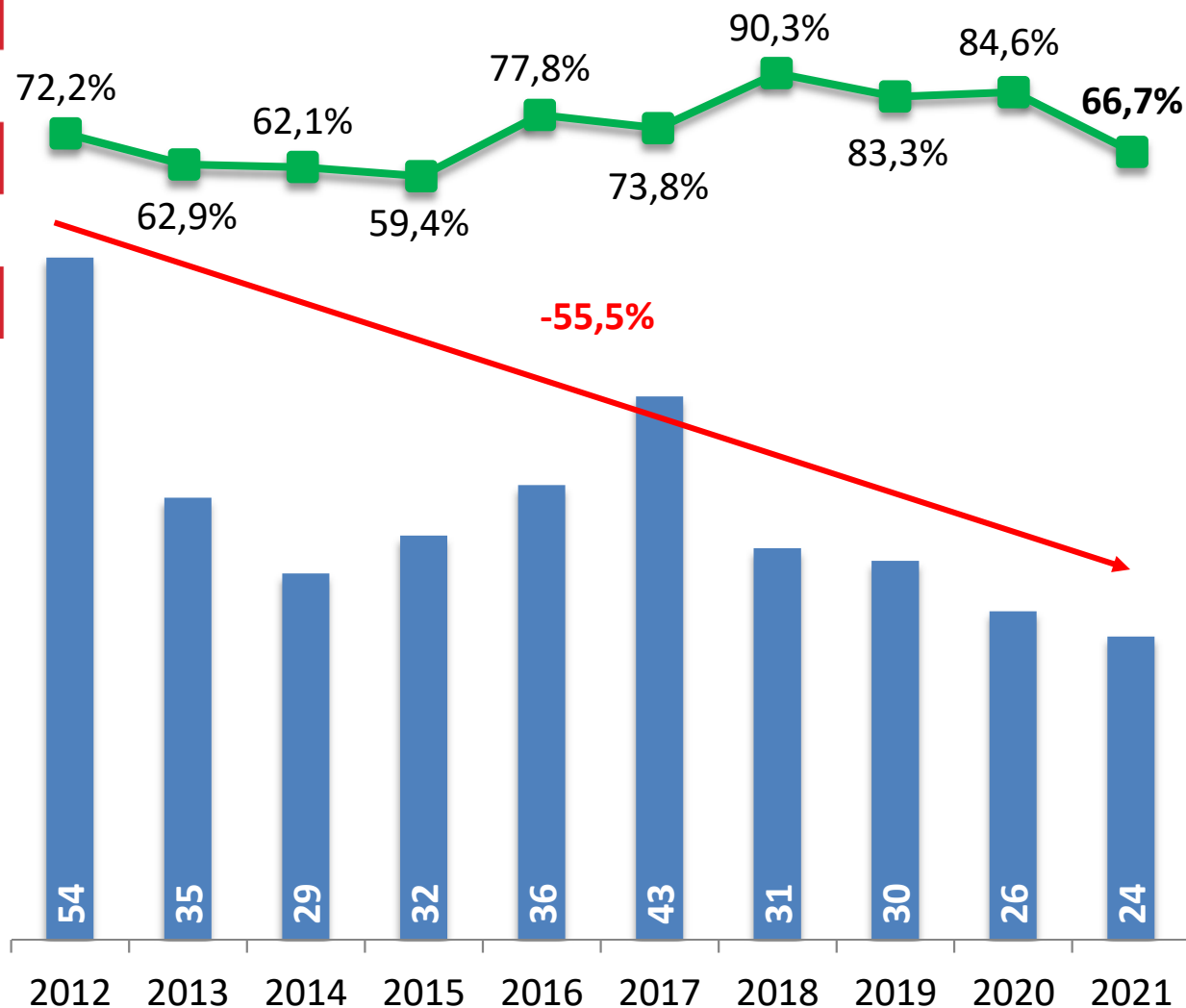


### Besonderheiten:

- Seit 2019 verstärkter Fokus auf dieses Deliktsfeld
- Intensivere Befassung mit den Tatmitteln Internet/Messengerdienste, über die pornografische Inhalte versendet/bereitgestellt werden
- Verstärkte Meldungen von Verdachtsfällen einer Nichtregierungsorganisation aus den USA mit Bezug nach Deutschland (NCMEC)
- Ende 2020 BAO **FOKUS** hat die Arbeit aufgenommen

**F** ALLÜBERGREIFENDE  
**O** RGANISATIONSTRUKTUR GEGEN  
**K** INDERPÖRNOGRAFIE  
**U** ND  
**S** EXUELLEN MISSBRAUCH VON KINDERN

## Raub, räuberische Erpressung



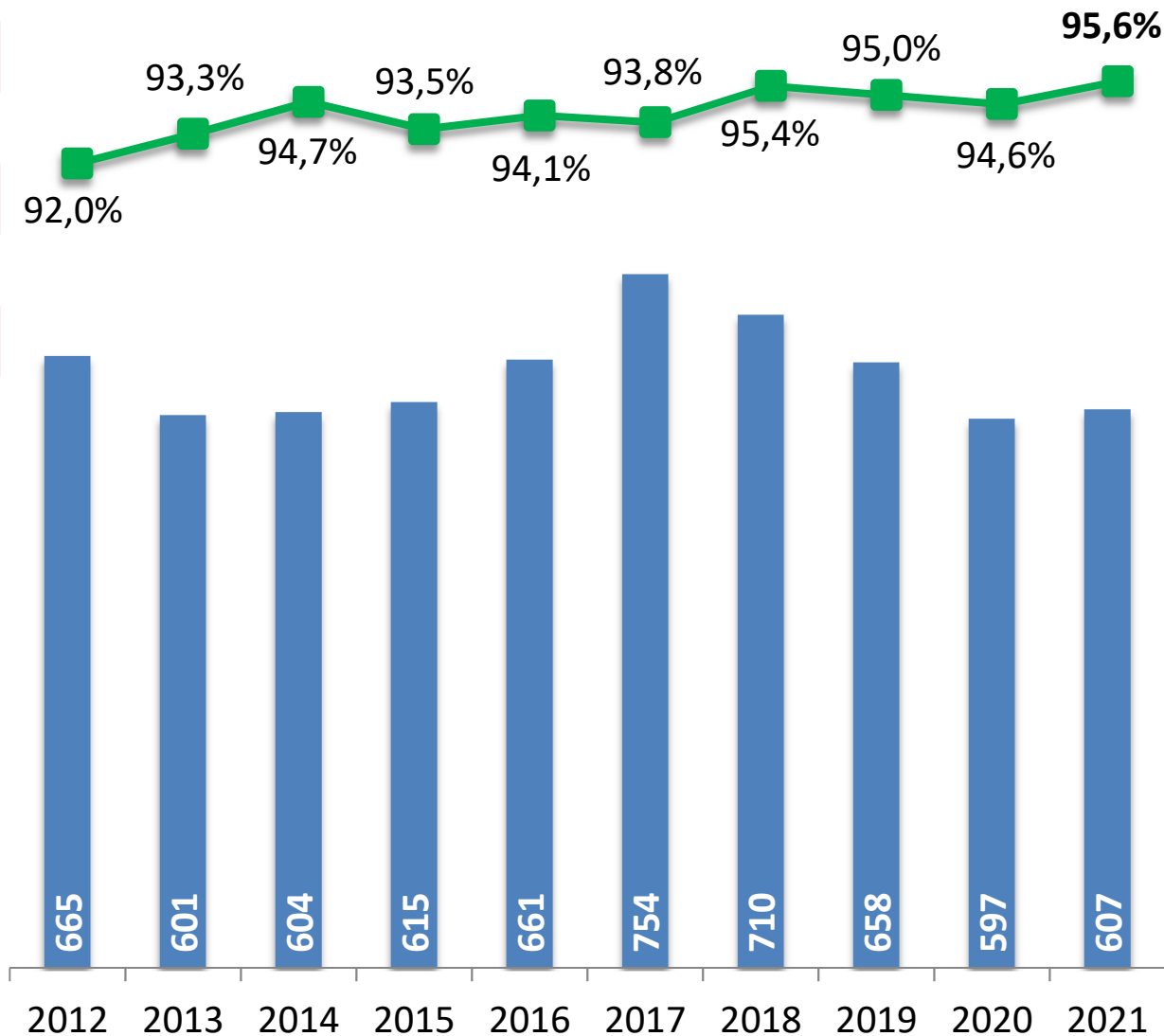
### Aufklärungsquote:

- AQ aus 2019 und 2020 konnte nicht gehalten werden

### Fallzahlen:

- **Niedrigste Fallzahl der letzten 10 Jahre**
- Hauptsächlich Raubüberfälle auf Straßen, Wegen, Plätzen („Gib mir mal dein Handy!“)

## Körperverletzung



### Aufklärungsquote:

- Stabil auf hohem Niveau

### Fallzahlen:

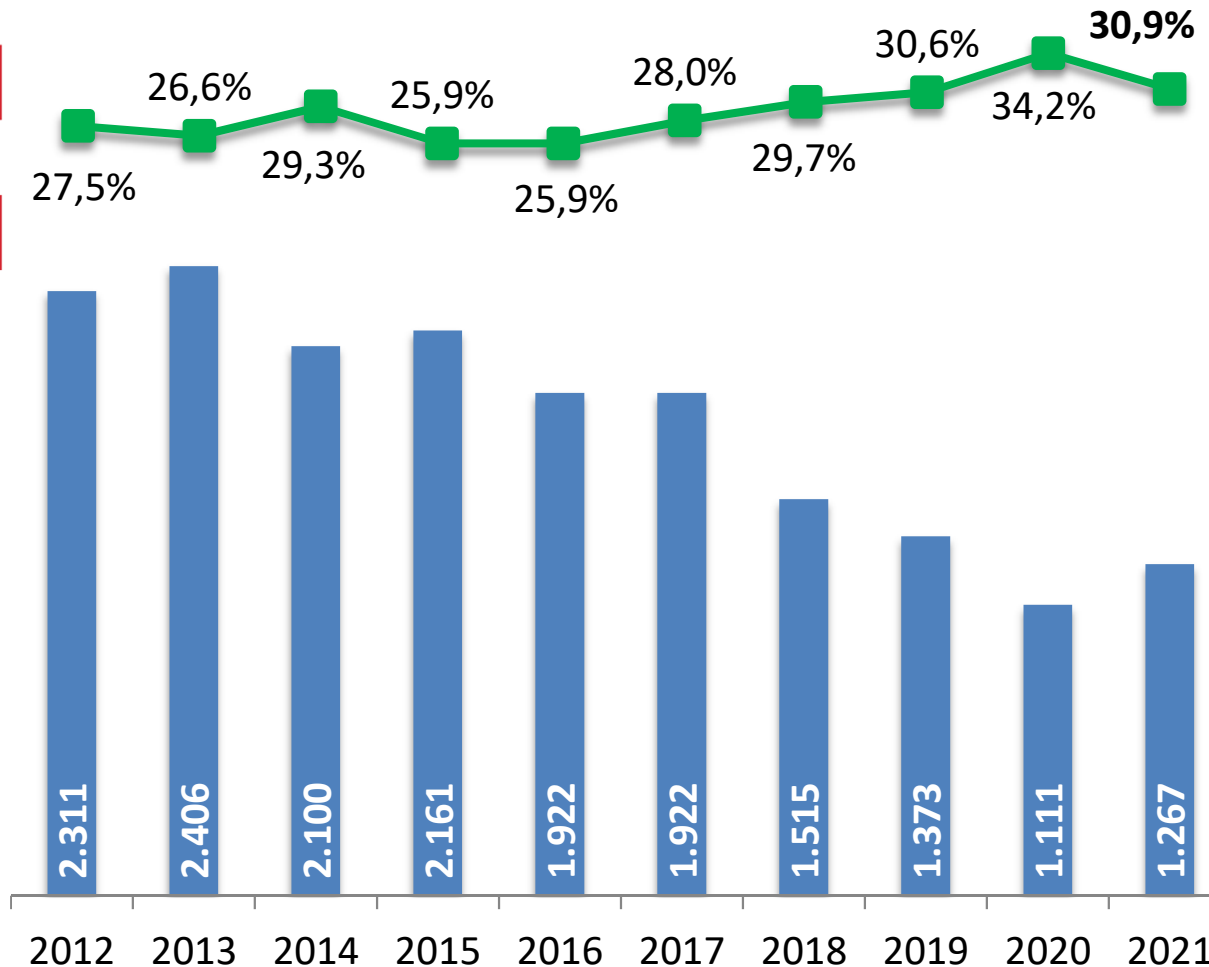
- Nach Höchststand 2017 weiter niedrige Fallzahlen

### Besonderheiten:

- Kaum öffentliche Veranstaltungen während der Pandemie



## Diebstahl gesamt



### Auflärungsquote:

- AQ auf Niveau 2019

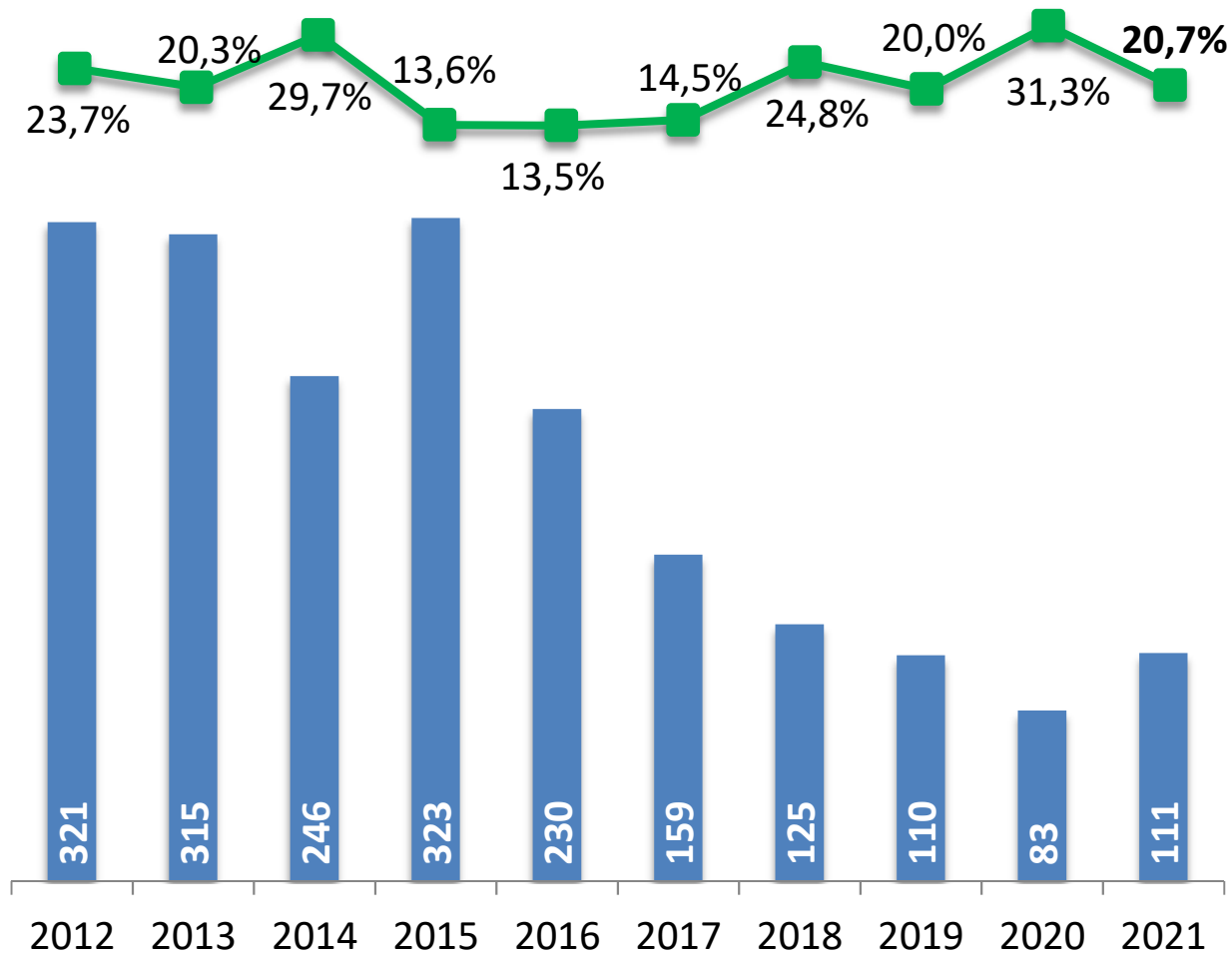
### Fallzahlen:

- Weiter geringe **Fallzahlen**

### Besonderheiten:

- Polizeiliche Ermittlungsarbeit verfeinert und dem Deliktsbereich angepasst
- Auswirkungen der Corona-Pandemie

## Schwerer Diebstahl aus gewerblichen Räumen



### Aufklärungsquote:

- Unterliegt starken Schwankungen durch Einbruchserien

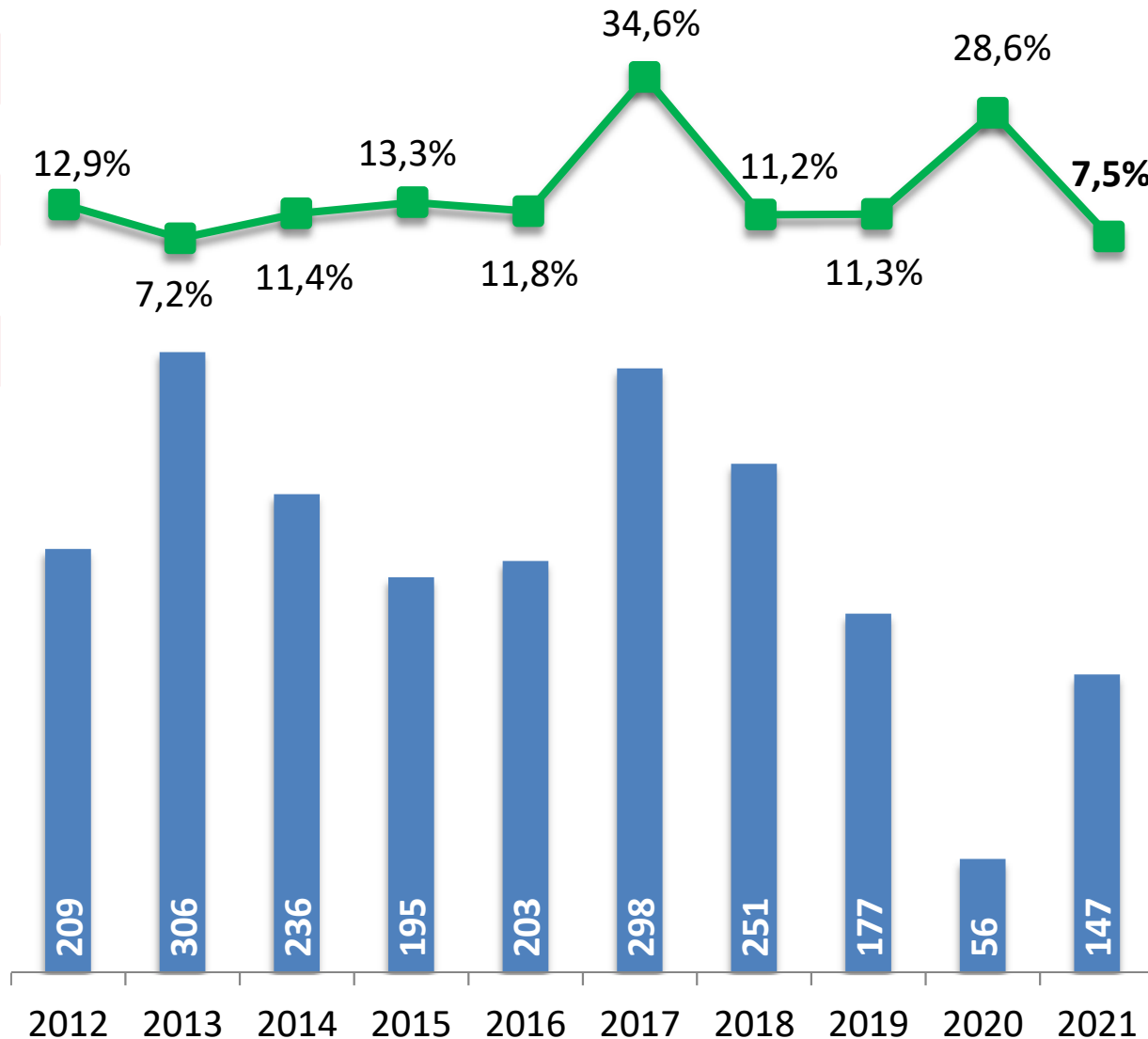
### Fallzahlen:

- **Fallzahlen auf Niveau 2019**
- Rückgang um 65,4% seit 2011

### Maßnahmen:

- Aufklärung und Beratung der Gewerbetreibenden

## Wohnungseinbruchdiebstahl (WED)



### Aufklärungsquote:

- Unterliegt Schwankungen durch Einbruchserien

### Besonderheiten:

- Im Vergleich zum Vorjahr starker Anstieg, jedoch unter dem Niveau von 2019
- Aufarbeitung Deliktsrückstände
- 2021 Pandemie (Menschen sind mehr zu Hause)

## Vermögens-/Fälschungsdelikte

Insgesamt 1.097 Fälle (+102 zu 2020)

957 geklärte Fälle (87,2%)

140 ungeklärte  
Fälle

P  
K  
S

264 x Waren-/  
Kreditbetrug

216 x Leistungerschleichung  
im Sozialwesen und andere  
Beispiel  
Beförderungerschleichung

SÄM

55 x Einzeltrick  
1 Fälle vollendet  
Schaden 2.200,-€

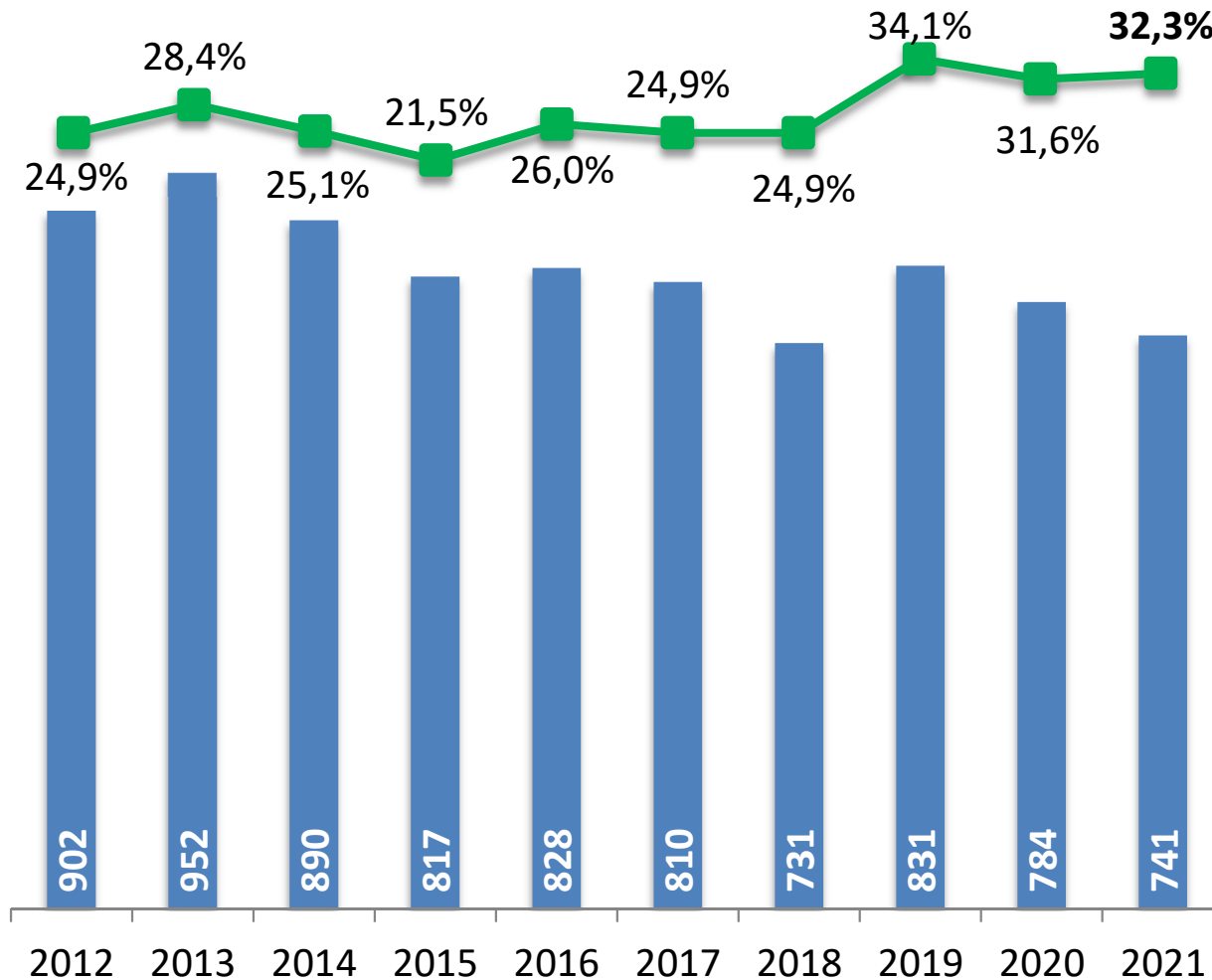
143 x Falsche  
Amtsträger  
Kein Fall vollendet  
Kein Schaden

37 Schockanrufe  
2 Fälle vollendet  
Schaden 165.000,- €

15 Sonstige  
Fälle

Sonder-  
aus-  
wertung

## Sachbeschädigungen



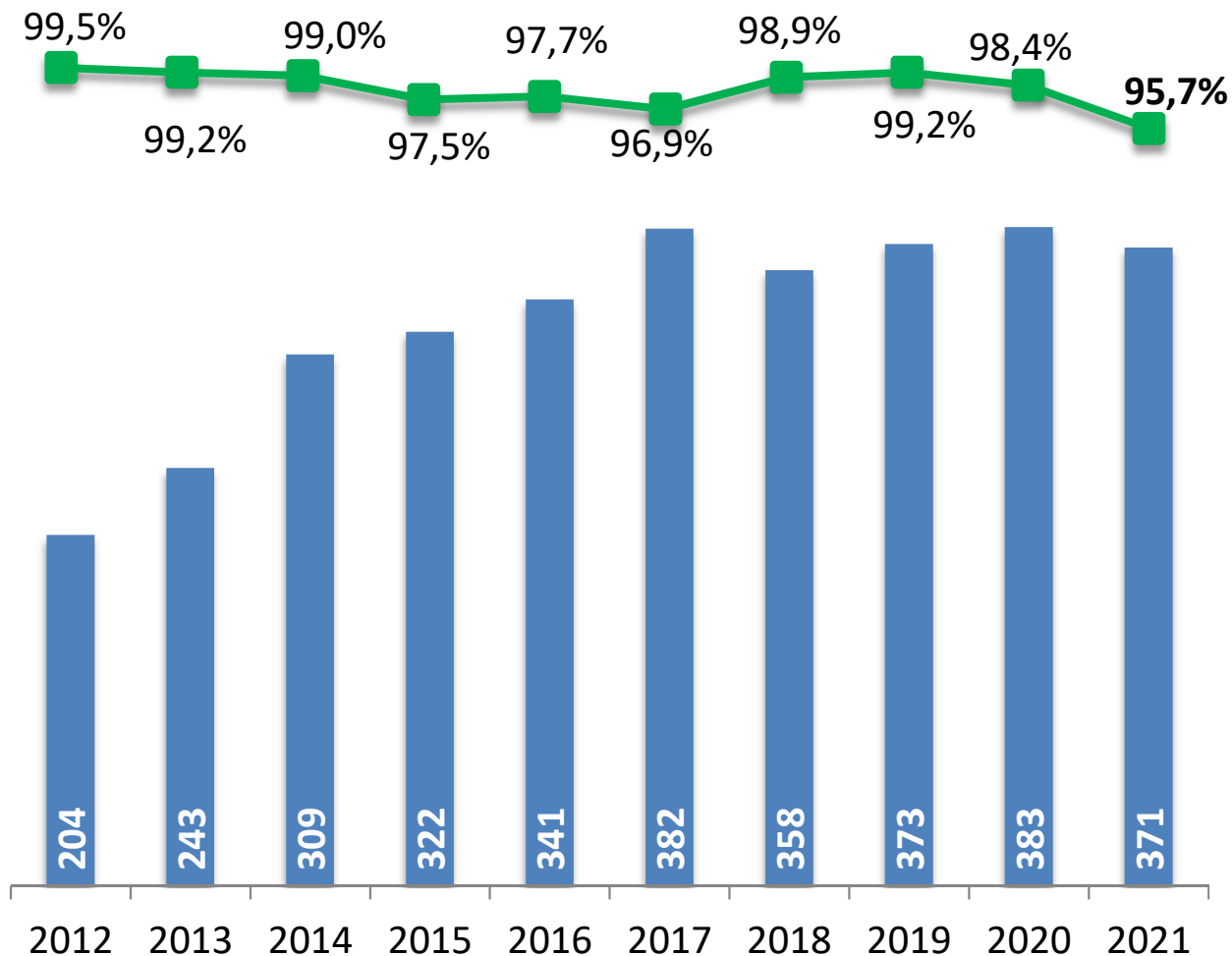
### Aufklärungsquote:

- Für dieses aufklärungsschwache Delikt hohe AQ
- Hinweise aus der Bevölkerung besonders wichtig

### Fallzahlen:

- Typisches Jugenddelikt, insb. Graffitis
- Ermittlung von Tätern oftmals schwierig

## Rauschgiftkriminalität



### Klassisches Kontrolldelikt:

- Fallaufkommen bestimmt sich durch Aktivität der Polizei
- Anhaltend **hoher Kontrolldruck**
- **Hohe Aufklärungsquote**



## Struktur der Tatverdächtigen

**Insgesamt 2.861 Tatverdächtige**

**2.197 Männer (76,7%)**

**664  
Frauen**

**2.221 > 21 Jahre (77,6%)**

**288  
Jugendliche +  
261 Heran-  
wachsende**

**91 Kinder**

**2.524 Deutsche (88,2%)**

**337 nicht  
deutsche TV**

## PKS und KOMPASS – Wie gehört das zusammen?

Fallzahlen 2021



147 WED => Einbruchsschutz

250 SÄM => Aufklärung Senioren

371 Rauschgiftkriminalität => Hinweise

741 Sachbeschädigungen => Zeugen

24 Raub/Erpressung => Präventionskonzepte

**KOMPASS bewertet die PKS im Lichte der Prävention**

## Präventionsprojekt KOMPASS



### KOMmunalProgrAmmSicherheitsSiegel

- Präventionsprogramm des Innenministeriums
- **Ziel der Maßnahmen:**
  - Rückgang von Straftaten unter Beteiligung aller Betroffenen
  - Stärkung des Sicherheitsgefühls innerhalb der Bevölkerung

### Teilnehmende Kommunen:

- Bad Schwalbach, Taunusstein, Niedernhausen, Idstein, Hünstetten, Rüdesheim und Lorch
- Weitere Kommunen haben ihr Interesse an einer Teilnahme bereits bekundet

## Präventionsprojekt KOMPASS – Beteiligte



Entwicklung  
passgenauer  
Lösungsangebote  
für die jeweilige  
Kommune,  
wissenschaftlich  
begleitet

## Ausblick



- Errichtung eines Polizeizentrums in Taunusstein
- Bezug erstes Halbjahr 2022
- Verlagerung & Aufwuchs bestehender regional zuständiger Einheiten
- Umzug Polizeiposten mit personeller Verstärkung & Erweiterung der Servicezeiten

**Save the date**

03.07.2022

„**Tag der Polizei**“ im Rahmen des Bürgerfestes „**50 Jahre Taunusstein**“  
Möglichkeit das Polizeizentrum zu besichtigen mit Rahmenprogramm